



# Caldaia a condensazione Condens 1200 W

Installazione rapida e ingombro ridotto: la qualità Bosch per i tuoi clienti, con una semplicità mai provata prima

[www.bosch-homecomfort.it](http://www.bosch-homecomfort.it)

Tecnologia per la vita



**BOSCH**



# Installabile ovunque, adatta a tutti i tuoi clienti

Condens 1200 W è la nuova caldaia a condensazione Bosch dalle dimensioni estremamente ridotte: così può essere installata in ogni ambiente, per portare la qualità Bosch a tutti i tuoi clienti.

## **Qualità Bosch in un ingombro ridotto**

Condens 1200 W è la caldaia a condensazione Bosch più piccola presente sul mercato. Con un'altezza di soli 65,5 cm, una larghezza di 39,5 cm e una profondità di 28,5 cm, questa caldaia può essere installata con facilità anche in spazi ridotti, come ad esempio i pensili della cucina. Così, con un ottimo rapporto qualità-prezzo e un ingombro estremamente ridotto, è la soluzione ideale da proporre a tutti i tuoi clienti, anche in case di piccole dimensioni e con budget di spesa contenuti.

## **Piccola spesa, massima resa**

Condens 1200 W presenta un rapporto qualità-prezzo ottimale: con questa caldaia la qualità Bosch diventa accessibile a tutti i tuoi clienti. Le caratteristiche uniche di Bosch, come elevata efficienza, performance al top, alta qualità e durata nel tempo, diventano così alla portata di tutti. Con le sue piccole dimensioni e un prezzo ancor più piccolo, non ci sono case o famiglie per cui Condens 1200 W non rappresenti la soluzione perfetta!




# Compatta ed efficiente, è la soluzione ideale anche per gli spazi più piccoli

Le dimensioni compatte, la facile accessibilità dei componenti e l'alta qualità dei materiali utilizzati rendono Condens 1200 W la proposta ideale per tutti quei clienti che, anche con spazi ridotti a disposizione, ricercano una caldaia dalle elevate performance e pensata per durare nel tempo.

- 1 Vaso di espansione integrato da 6 litri
- 2 Schermo LCD da 2,4" con 7 tasti intuitivi
- 3 Accesso semplificato a tutti i componenti della parte anteriore
- 4 Dimensioni compatte, per un'installazione anche nei pensili della cucina

## I principali vantaggi

- ▶ Dimensioni estremamente compatte (LxAxP = 395x655x285 mm)
- ▶ Attacchi idraulici in linea che richiedono solo 35 mm di spazio dalla parete, con telaio di distanziamento disponibile come accessorio opzionale
- ▶ Ottimo rapporto qualità-prezzo
- ▶ Display LCD per un controllo semplice e intuitivo
- ▶ Compatibile con un'ampia gamma di regolazioni
- ▶ Comfort sanitario a due stelle
- ▶ Efficienza energetica stagionale del 94% e range di modulazione 1:5
- ▶ Elevata silenziosità di funzionamento con soli 52 dB(A) di potenza sonora
- ▶ Facile da installare e mantenere, è progettata per durare a lungo



La classe di efficienza energetica si riferisce a tutti i modelli della gamma Condens 1200 W.

# Comfort domestico a portata di mano

Piccola e rapida da installare, facile da controllare: con Condens 1200 W è facile proporre un comfort domestico ottimale, ottenibile in maniera estremamente semplice e ad un prezzo molto conveniente!



## Installazione facile e veloce

Le dimensioni contenute di Condens 1200 W la rendono non solo adatta anche alle abitazioni più piccole e con meno spazio a disposizione, ma anche semplicissima da installare. Gli attacchi idraulici in linea richiedono solo 35 mm di spazio dalla parete, semplificando e velocizzando ulteriormente il montaggio. Qualora sia richiesto uno spazio maggiore dalla parete, è disponibile un telaio aggiuntivo opzionale che consente di distanziare gli attacchi idraulici di 102 mm dal muro: così ogni esigenza installativa è facilmente rispettata!



## Utilizzo intuitivo alla portata di tutti

Condens 1200 W è dotata di uno schermo LCD da 2,4" in formato 16:9 e di 7 tasti intuitivi, che ne consentono la regolazione in tutta semplicità. Inoltre, questa caldaia è compatibile con la maggior parte delle regolazioni Bosch, come CR 10, CR 50, CW/CR 100 e i termostati smart CT 200 e CR 120. La funzione di controllo integrata consente infine di adattarne l'utilizzo alle reali condizioni atmosferiche del momento, assicurando un'elevata efficienza e un grande risparmio energetico.


**Massima  
convenienza,  
performance  
Bosch!**





## Manutenzione semplificata, per un comfort domestico sempre al top

Il design di Condens 1200 W consente una pulizia dei componenti per il riscaldamento direttamente dalla parte frontale, assicurando una manutenzione ordinaria rapida ed efficiente. Inoltre, tutti i componenti sono facilmente accessibili, così che anche l'eventuale manutenzione straordinaria risulti facilmente eseguibile, assicurando una lunga durata nel tempo della caldaia.




## Tre taglie di potenza, performance sempre al top

Con tre taglie di potenza disponibili, Condens 1200 W assicura sempre un comfort domestico ottimale. Nonostante le sue piccole dimensioni, infatti, questa caldaia garantisce performance ottimizzate, con un vaso di espansione integrato da 6 litri, un'efficienza energetica stagionale del 94% e un range di modulazione 1:5, raggiungendo un comfort sanitario a due stelle.



## Il comfort che c'è, ma non si sente

Installabile anche nei pensili della cucina, Condens 1200 W funziona alla perfezione ma è come se non ci fosse! Quando è in funzione, infatti, la potenza sonora è di soli 52 dB(A): così, Condens 1200 W trova spazio in ogni locale della casa e assicura un elevato comfort domestico, senza disturbare o far percepire la sua presenza.



## Pensata per durare

Condens 1200 W è pensata per durare nel tempo come tutte le caldaie Bosch. I materiali di alta qualità utilizzati assicurano infatti tutta la qualità Bosch, per un comfort domestico d'eccellenza che dura nel tempo.